




Legen Sie eine  
TeilnehmerInnenbefragung  
nach AZAV an

Um das Angebot nutzen zu können, **registrieren** Sie sich im Schul-Tool!

# Schul-Tool

[Registrierung](#)[FAQ & Hilfe](#)[Anmelden](#)[An Befragung teilnehmen](#)

[Info zum Portal](#)  [Aktuelles](#) [Downloads](#) [Kontakt](#)

## Schul-Tool Baden-Württemberg



## Interne Evaluationen passgenau und effizient durchführen.

Das Schul-Tool bietet:

- Einfache Bedienung Schritt-für-Schritt.
- Mehrere Gruppen gleichzeitig online befragen.
- Eine oder mehrere Perspektiven zum gleichen Thema.
- Große Auswahl an fertigen Fragebogen-Bausteinen frei kombinierbar.
- Ergänzung mit schulindividuellen Fragen möglich.

## Registrierung

Um das Portal nutzen zu können, müssen Sie sich einmalig registrieren. Hierzu benötigen wir von Ihnen die folgenden Angaben und Ihre Zustimmung zu den **Nutzungsbedingungen**.

Nach der Registrierung wird Ihnen eine Bestätigungsmail an die von Ihnen angegebene E-Mail-Adresse geschickt. Nach Bestätigung dieser E-Mail können Sie das Befragungsportal nutzen.

E-Mail \*

example@online.de

Jegliche Form von E-Mail-Adressen sind gültig, insbesondere solche, die keinerlei Rückschluss auf Person oder Schulzugehörigkeit aufweisen (Pseudonyme, Einmal-E-Mail-Adressen).

Passwort \*

Bitte wählen Sie das Passwort für Ihren Zugang zum Befragungsportal frei aus. Dieses Passwort ist unabhängig von gegebenenfalls vorhandenen anderen Passwörtern.

Passwort bestätigen \*

Bitte wiederholen Sie hier das von Ihnen gewählte Passwort.

Schulform \*

Berufliche Schulen



Ich habe die **Nutzungsbedingungen** gelesen und bin mit diesen einverstanden.

Registrieren

## Datenschutz

Ihre hier angegebenen Daten werden keinesfalls an Dritte weitergegeben. Das Portal behält sich lediglich vor, Daten aller Teilnehmenden in ihrer Gesamtheit (bspw. nach Schulform) zu analysieren. Dabei sind Rückschlüsse auf Einzelpersonen ausgeschlossen (siehe **Nutzungsbedingungen**).

## Achtung

Ein Missbrauch dieses Angebotes (z.B. durch Eintragung von Angaben Dritter) stellt einen datenschutzrechtlichen Verstoß dar.

Geben Sie Ihre E-Mail-Adresse ein.

Legen Sie ein individuelles Passwort fest.

Wählen Sie als Schulform „Berufliche Schulen“.

Bestätigen Sie die Nutzungsbedingungen

Schließen Sie die Registrierung ab

## Registrierungsbestätigung

Posteingang x



**BEF - BefragungsPortal für Lehrkräfte - Baden-Württemberg** <no-reply@befragung-bw.de>

an mich ▼

Sehr geehrte Damen und Herren,

soeben haben Sie sich im Befragungsportal zu Angeboten der schulinternen Evaluation angemeldet.

Zur Bestätigung Ihrer Registrierung im Portal des IBBW (Institut für Bildungsanalysen Baden-Württemberg) klicken Sie bitte auf folgenden Link.

[https://befragung-bw.de/de\\_DE/konto/bestaetigung/977040698.html](https://befragung-bw.de/de_DE/konto/bestaetigung/977040698.html)

Sollte die Linkbestätigung nicht funktionieren, kopieren Sie bitte den Link in die Adresszeile Ihres Internetbrowsers.

Bei Problemen oder Fragen können Sie sich gerne an uns wenden. Sie erreichen uns per E-Mail unter [bef@ibbw.kv.bwl.de](mailto:bef@ibbw.kv.bwl.de).

Ihr BEF-BW Team

-----  
Das Selbstevaluationsportal wird angeboten vom Institut für  
Bildungsanalysen Baden-Württemberg (IBBW).

Alle Informationen zum Portal finden sich unter [www.befragung-bw.de](http://www.befragung-bw.de).

Unsere Nutzungsbedingungen findet man unter:

[https://befragung-bw.de/de\\_DE/start/nutzungsbedingungen.html](https://befragung-bw.de/de_DE/start/nutzungsbedingungen.html)

- Sie erhalten eine Registrierungsbestätigung per E-Mail.
- Falls Sie die E-Mail nicht finden, schauen Sie im Spam-Ordner nach.

Klicken Sie auf den Bestätigungslink

## Neue Befragung anlegen

Möchten Sie eine Befragung...

**... in der Grundschule durchführen, dann klicken Sie hier.**

**... in der Sekundarstufe durchführen, dann klicken Sie hier.**

**... an einem SBBZ durchführen, dann klicken Sie hier.**

**... an einer Beruflichen Schule durchführen, dann klicken Sie hier.**

**... zum Tool digitale Schule durchführen, dann klicken Sie hier.**

Im Menü „Neue Befragung“ können Sie nun eine Befragung zum Unterricht an einer Beruflichen Schule anlegen.

## Neue Befragung anlegen

Inhalte bearbeiten

**1** Bezeichnung der Befragung festlegen

2 Inhalte und Gruppen auswählen

3 Fragen

4 Mögliche Untergruppen anlegen

5 Teilnehmer/-innen

6 Einladungstext

7 Übersicht + Aktivierung

### Bezeichnung der Befragung festlegen

Kontaktperson und verantwortlich für die Befragung ist:

 [Kontaktperson ändern](#)

Geben Sie Ihrer Befragung einen aussagekräftigen Titel: \*

z.B. Schulumfrage Ganztag 2025

Überprüfen Sie hier ihre  
Kontaktdaten.

Geben Sie ihrer Befragung einen Titel.

Sie die Inhalte und Befragungsgruppen

**1** Bezeichnung der Befragung festlegen

**2** Inhalte und Gruppen auswählen

**3** Fragen

**4** Mögliche Untergruppen anlegen

**5** Teilnehmer/-innen

**6** Einladungstext

**7** Übersicht + Aktivierung

## Auswahl der Inhalte

Wählen Sie bitte die Inhalte der Befragung und welche Gruppen Sie zu den einzelnen Inhalten befragen möchten.

Schülermodule zur allgemeinen Unterrichtsqualität

Lehrkräftemodule - Allgemeine Unterrichtsqualität

AZAV Befragungsinstrumente

☐ "AZAV Befragungsinstrumente"

Module für Lehrkräfteteams

- Für die TeilnehmerInnenbefragung nach AZAV wählen Sie den hinterlegten Fragebogen.

**1** Bezeichnung der Befragung festlegen

**2** Inhalte und Gruppen auswählen

**3** Fragen

**4** Mögliche Untergruppen anlegen

**5** Teilnehmer/-innen

**6** Einladungstext

**7** Übersicht + Aktivierung

## Eigene Fragen formulieren

Neben den vorgegebenen Fragebogen-Bausteinen können Sie im Folgenden auch selbst formulierte Fragen erstellen und in Ihrer Befragung nutzen.

Es ist möglich, bis zu maximal 20 geschlossene und drei offene Fragen zu stellen. Bei den geschlossenen Fragen können Sie auf die vorhandenen Antwortskalen zurückgreifen.

Wählen Sie zunächst den entsprechenden Fragentyp aus und formulieren Sie Ihre Frage passend zu dieser Antwortskala. Achten Sie auf eine leicht verständliche Sprache, vermeiden Sie Verneinungen oder doppelte Verneinungen, thematisieren Sie immer nur einen Inhalt pro Frage.

+ Neue geschlossene Gruppe

+ Neue offene Gruppe

Zurück

Speichern und Weiter

Hier können eigene Fragen hinterlegt werden.



**1** Bezeichnung der Befragung festlegen

**2** Inhalte und Gruppen auswählen

**3** Fragen

**4** Mögliche Untergruppen anlegen

**5** Teilnehmer/-innen

**6** Einladungstext

**7** Übersicht + Aktivierung

## Mögliche Untergruppen anlegen

Sie haben für Ihre Befragung diese Zielgruppen ausgewählt. Um differenzierte Ergebnisse zu erhalten, können Sie jeweils bis zu 10 Untergruppen bilden (z.B. Eltern Jg.5/Eltern Jg.8).

Beachten Sie: Eine Gruppe muss aus mind. 5 Personen bestehen!

Lehrkräfte

**+** [Untergruppen](#)

Schüler/-innen

**+** [Untergruppen](#)

Kooperationspartner/-innen

**+** [Untergruppen](#)

Zurück

Speichern und Weiter

Falls Sie Untergruppen (z.B. verschiedene Klassen, verschiedene Teile des Kollegiums) wünschen, können Sie diese hier einstellen.

**1** Bezeichnung der Befragung festlegen

**2** Inhalte und Gruppen auswählen

**3** Fragen

**4** Mögliche Untergruppen anlegen

**5** Teilnehmer/-innen

**6** Einladungstext

**7** Übersicht + Aktivierung

## Teilnehmer/-innen

Legen Sie nun fest, wie die Teilnehmer/-innen der ausgewählten Gruppen den Zugang zum Fragebogen erhalten

- TAN-Versand per E-Mail an die einzelnen Teilnehmer/-innen<sup>1</sup>.
- PDF-Ausdruck der Zugangsdaten zum Verteilen an die einzelnen Teilnehmer/-innen<sup>2</sup>.
- Gruppentan als QR-Code zum Aushang für alle Teilnehmer/-innen<sup>3</sup>.

## Befragungsgruppen

Lehrkräfte

Verteilung der TANs

Per E-Mail

Als Ausdruck

Als Gruppentan

Geben Sie die Anzahl der Teilnehmer/-innen ein.

Mindestanzahl: 5

Sie können hier für jede Befragungsgruppe einstellen, wie sie den TAN erhalten soll.

Geben Sie außerdem ein, wie viele Personen Sie pro Gruppe befragen wollen.

**1 Bezeichnung der Befragung festlegen**

**2 Inhalte und Gruppen auswählen**

**3 Fragen**

**4 Mögliche Untergruppen anlegen**

**5 Teilnehmer/-innen**

**6 Einladungstext**

**7 Übersicht + Aktivierung**

## Teilnehmer/-innen

Legen Sie nun fest, wie die Teilnehmer/-innen der ausgewählten Gruppen den Zugang zum Fragebogen erhalten

- TAN-Versand per E-Mail an die einzelnen Teilnehmer/-innen<sup>1</sup>.
- PDF-Ausdruck der Zugangsdaten zum Verteilen an die einzelnen Teilnehmer/-innen<sup>2</sup>.
- Gruppentan als QR-Code zum Aushang für alle Teilnehmer/-innen<sup>3</sup>.

### Befragungsgruppen

Lehrkräfte

Verteilung der TANs

Per E-Mail Als Ausdruck Als Gruppentan

Hier die E-Mail-Adressen zeilenweise eingeben bzw. kopieren.



Sollen die TAN via E-Mail verteilt werden, hier die E-Mails ohne Trennzeichen untereinander eintragen.

# Neue Befragung anlegen

Inhalte bearbeiten

1 Bezeichnung der Befragung festlegen

2 Inhalte und Gruppen auswählen

3 Fragen

4 Mögliche Untergruppen anlegen

5 Teilnehmer/-innen

6 Einladungstext

7 Übersicht + Aktivierung

## Einladungstext

Sie haben keine Einladung per E-Mail ausgewählt. Klicken Sie auf "Speichern und Weiter" um zur nächsten Seite zu gelangen.

Zurück

Speichern und Weiter

Falls Sie die TANs per Mail verteilen, finden Sie hier den Einladungstext. Sie können diesen hier anpassen.

- 1 Bezeichnung der Befragung festlegen
- 2 Inhalte und Gruppen auswählen
- 3 Fragen
- 4 Mögliche Untergruppen anlegen
- 5 Teilnehmer/-innen
- 6 Einladungstext
- 7 Übersicht + Aktivierung

### Übersicht über Inhalte und Spezifikation der Befragung und Aktivierung

Bitte prüfen Sie die Angaben.

Sie können Angaben korrigieren über den Button Ändern oder Sie wählen links in der Navigation den jeweiligen Schritt des Anlegens aus.

Bezeichnung: Test

Kontaktperson: Frau Mustermann

Ändern

#### Befragungsgruppen

Lehrkräfte	Verteilung als Gruppentan	5 TN
Schüler/-innen	Verteilung als Gruppentan	5 TN

Sie kommen nun auf die Übersichtsseite. Hier werden alle Informationen zur Ihrer Befragung zusammengefasst. Überprüfen Sie alle Schritte.

Danach können Sie die Befragung aktivieren.

### Inhaltsbereich AZAV Befragungsinstrumente

Bausteine	Befragungsgruppen				
	Lehrkräfte	Weiteres päd. Personal	Schüler/-innen	Eltern	Kooperationspartner/-innen
Lernunterstützung	✓		✓		✓
Lernerfolg	✓		✓		✓
Unterstützung allgemein	✓		✓		✓
Schulklima	✓		✓		
Organisation	✓		✓		✓
Ausstattung/Sauberkeit	✓		✓		✓
Kooperation Partner	✓				✓
Gesamtzufriedenheit	✓		✓		✓

### Fragen

Vorschau der Online-Fragebögen mit den von Ihnen ausgewählten Bausteinen inkl. evtl. selbst formulierter Fragen:

- Vorschau für Lehrkräfte
- Vorschau für Schüler/-innen
- Vorschau für Kooperationspartner/-innen

Nachdem Sie Ihre Befragung aktiviert haben, werden die TANs erstellt. Die Teilnehmergruppe(n) mit E-Mail-Adressen erhalten die TANs automatisch, für alle anderen müssen Sie diese ausdrucken.

# Laufende Befragungen

✓ Ihre Befragung wurde aktiviert.

## Wählen Sie eine Gruppe aus und:

- sehen Sie Details
- laden Sie weitere Teilnehmer/-innen ein
- drucken Sie TAN-Listen aus
- senden Sie Erinnerungen per E-Mail

Sie haben folgende laufende Befragungen

## Befragungstyp 4

Test

Erstellt am: 02.12.2025

 <a href="#">Lehrkräfte</a>	<div></div>	0 / 5
 <a href="#">Schüler/-innen</a>	<div></div>	0 / 5
 <a href="#">Kooperationspartner/-innen</a>	<div></div>	0 / 5
	<div></div>	0 / 15

Sie werden automatisch auf die Seite „Laufende Befragung“ weitergeleitet.  
Hier können Sie den Fortschritt ihrer Befragung sehen und die TAN-Listen (falls gewählt) herunterladen.

 [Befragung beenden und auswerten](#)

 [TAN-Listen als CSV herunterladen](#)

 [TAN-Listen herunterladen](#)

 [Befragung löschen](#)

### Schul-Tool

Meine Schule  
Einladung zur Befragung "AZAV"

Bitte öffnen Sie für eine Teilnahme die folgende Web-Adresse.  
[schul.befragung-bw.de](http://schul.befragung-bw.de)



Lehrkräfte-TAN:

**27H3Z6U**

Umfrage-Nr.: 25-7ZR9STK // Anzahl Umfrageteilnehmer (TANs): 5

### Schul-Tool

Meine Schule  
Einladung zur Befragung "AZAV"

Bitte öffnen Sie für eine Teilnahme die folgende Web-Adresse.  
[schul.befragung-bw.de](http://schul.befragung-bw.de)



Lehrkräfte-TAN:

**7E7AHSV**

Umfrage-Nr.: 25-7ZR9STK // Anzahl Umfrageteilnehmer (TANs): 5

### Schul-Tool

Meine Schule  
Einladung zur Befragung "AZAV"

Bitte öffnen Sie für eine Teilnahme die folgende Web-Adresse.  
[schul.befragung-bw.de](http://schul.befragung-bw.de)



Lehrkräfte-TAN:

**7CRTBMM**

Umfrage-Nr.: 25-7ZR9STK // Anzahl Umfrageteilnehmer (TANs): 5

### Schul-Tool

Meine Schule  
Einladung zur Befragung "AZAV"

Bitte öffnen Sie für eine Teilnahme die folgende Web-Adresse.  
[schul.befragung-bw.de](http://schul.befragung-bw.de)



Lehrkräfte-TAN:

**CXR7AQR**

Umfrage-Nr.: 25-7ZR9STK // Anzahl Umfrageteilnehmer (TANs): 5

Die TAN-Kärtchen können  
ausgedruckt und an die  
TeilnehmerInnen verteilt werden.

## Schul-Tool

Einladung zur Befragung "Test".

[schul.befragung-bw.de](http://schul.befragung-bw.de)

Gruppen-TAN für Lehrkräfte

**X7PSA6PC**

Umfrage-Nr.: 25-PUNNW3 // Anzahl Umfrageteilnehmer (TANs): 5

Den Gruppentan können Sie  
den Teilnehmern nun zur  
Verfügung stellen.

## Laufende Befragungen

Wählen Sie eine Gruppe aus und:

- sehen Sie Details
- laden Sie weitere Teilnehmer/-innen ein
- drucken Sie TAN-Listen aus
- senden Sie Erinnerungen per E-Mail

Sie haben folgende laufende Befragungen

### Sekundarstufe (5-13)

Test

Erstellt am: 18.11.2025

 **Schüler/-innen**

5 / 5

5 / 5

✓ **Befragung beenden und auswerten**

↓ **TAN-Listen als CSV herunterladen**

↓ **TAN-Listen herunterladen**

 **Befragung löschen**

Haben alle Personen an der Befragung teilgenommen, können Sie hier die Befragung beenden und den Ergebnisbericht automatisch generieren lassen.



[Infos zu](#) [Übersicht](#) [Neue Befragung](#) [Laufende Befragungen](#) **Ergebnisse** [Backend](#)

## Ergebnisse

Hier können Sie die Ergebnisse Ihrer abgeschlossenen Befragungen einsehen.

### Sekundarstufe (5-13)


Test

Erstellt am: 18.11.2025


 Schüler/-innen

5 / 5

5 / 5

 Ergebnisse PDF

 Ergebnisse PDF (Tabellen)

 Ergebnisse Excel

 Löschen

Unter „Ergebnisse“ können Sie nun die Ergebnisberichte herunterladen und auswerten.